THIS DRAWING IS UNPUBLISHED.
VERTRAULICHE UNVEROEFFENTLICHTE ZEICHNUNG.
© COPYRIGHT 1996 BY AMP INCORPORATED. ALL RIGHTS RESERVED.
ALLE RECHTE VORBEHALTEN.

RELEASED FOR PUBLICATION ,1995.
FREI FUER VEROEFFENTLICHUNG

MATED WITH:
PASSEND ZU:
–

LOC	DIST
AI	–

PROJECT NR.: 95-52199

REVISIONS
AENDERUNGEN

P	LTR	DESCRIPTION / BESCHREIBUNG	DATE	DWN	APVD
	A	Zeichnung erstellt	10 OCT 96	Schmitt	–
	A1	Zeichnung ueberarbeitet	28 MAY 98	KBWWE	–
	A2	SEE PCN EG00 0218 02	24-JAN-02	HSCH	VB

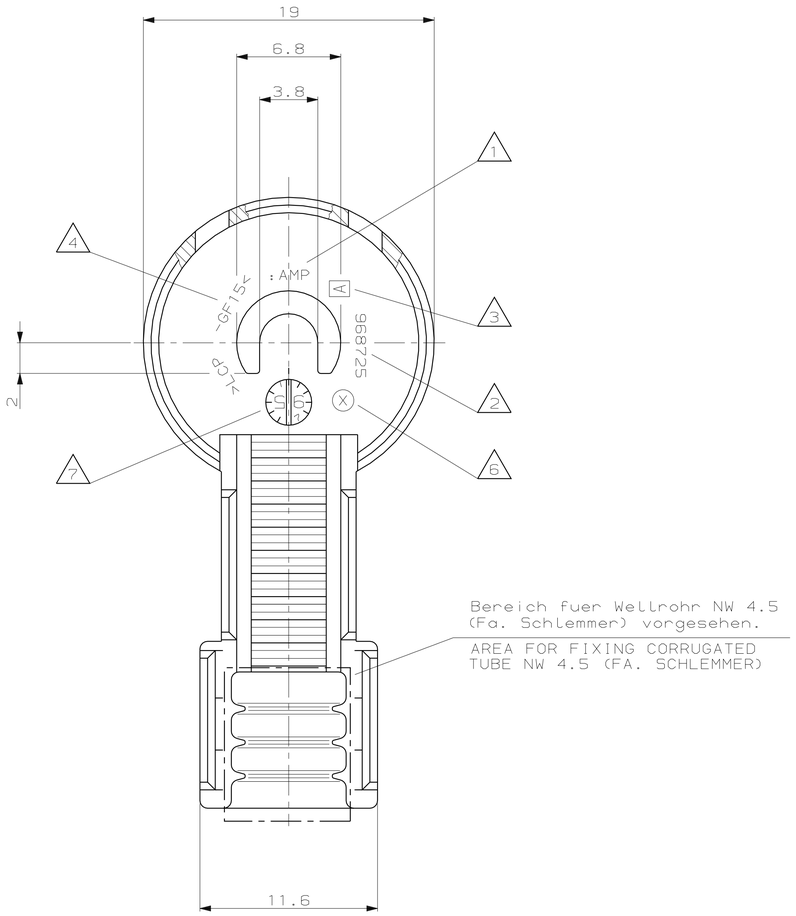

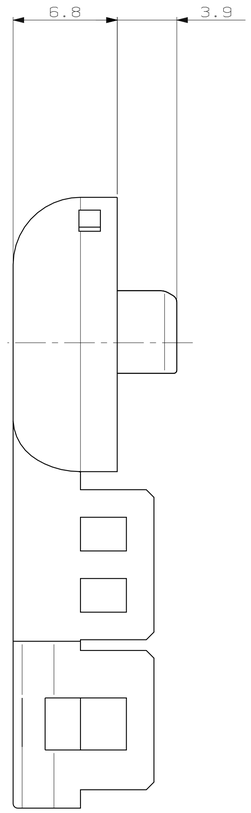

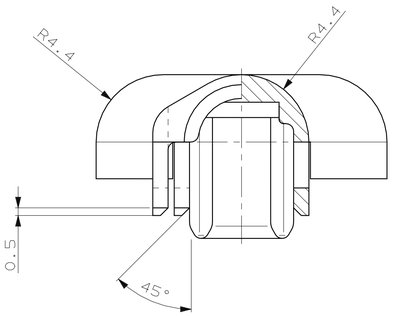

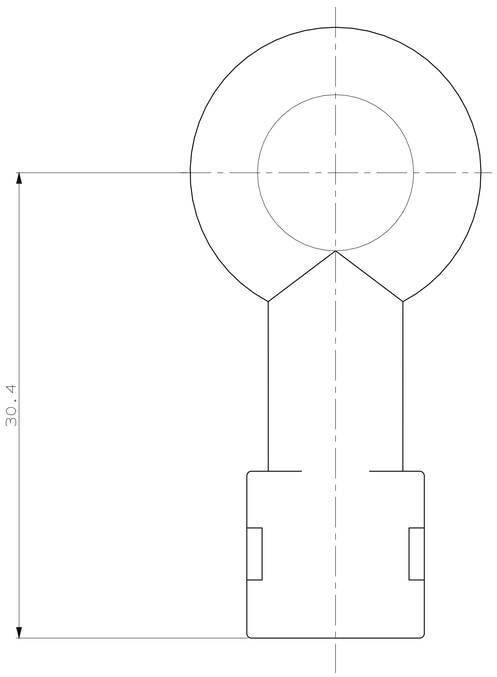

Bemerkungen
NOTES

1. AMP-Logo / AMP-LOGO
2. Bestell-Nummer / ORDER-NUMBER
3. Werkzeugaenderungsindex / REVISIONS-NUMBER
4. Werkstoffkennzeichnung / MATERIAL MARKING
5. – / –
6. Nestmarkierung / CAVITY MARKING
7. Produktions-Datum / PRODUCTION-DATE

Passend zu AMP-Gegenstück:
MATED WITH AMP-COUNTERPART:

Buchsengehäuse 0-967568-1
SOCKET HOUSING 0-967568-1

Product Spezification
108-18589-1
Application Spezification
114-18209-0

Nur fuer Leiter mit Isolationsdurchmesser $3.7_{-0.4}$ mm.
ONLY FOR CABLE WITH ISOLATIONDIAMETER $3.7_{-0.4}$ MM.

120°C VERSION AMP-PN. 0-968728-1
200°C VERSION AMP-PN. 0-968725-1

A2 Ersatzteilpackung / SPAREPARTKIT 0-1452441-1

THIS DRAWING IS A CONTROLLED DOCUMENT FOR AMP INCORPORATED. IT IS SUBJECT TO CHANGE AND THE CONTROLLING ENGINEERING ORGANIZATION SHOULD BE CONTACTED FOR THE LATEST REVISION. DIESES ZEICHNUNGSDOKUMENT WIRD DURCH AMP INCORPORATED KONTROLLIERT. AENDERUNGEN, DIE DEM TECHNISCHEN FORTSCHRITT DIENEN, SIND VORBEHALTEN. DEN JEWEILS LETZTGUELTIGEN AENDERUNGSSTAND ERFAHREN SIE AUF ANFRAGE.

DIMENSIONS: / DIMENSIONEN: mm
TOLERANCES UNLESS OTHERWISE SPECIFIED: / ALLGEMEINTOLERANZEN
n. ISO 8015
n. ISO 2768 - mH - E
n. DIN 16901 - 140
0 PLC ±0.2mm
1 PLC ±0.2mm
2 PLC ±0.2mm
3 PLC ±-
ANGLES/WINKEL ±3°
MATERIAL –
FINISH/OBERFLAECHE/FARBE –

DWN H.Schmitt 10 OCT 96
CHK V.Bergmann 24-JAN-02
APVD –
PRODUCT SPEC / PRODUKTSPEZ. –
APPLICATION SPEC / VERARBEITUNGSSPEZ. –
WEIGHT / GEWICHT –

AMP Deutschland GmbH
D - 63225 Langen

NAME: COVER (200°C VERSION)
Deckel (200°C Version)

SIZE A1 | CAGE CODE 00779 | DRAWING NO / ZEICHNUNGS-NR. C-968725 | RESTRICTED TO NUR FUER –

CUSTOMER DRAWING /KUNDENZEICHNUNG | MASSSTAB 5:1 | BLATT 1 OF VON 1 | REV A2

AMP 4805 REV 27JUN96

24-JAN-02 13:04:02 ds5200 s.968725.1.c (in EDM)